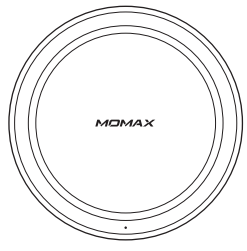
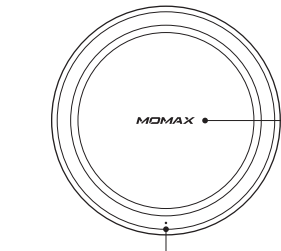
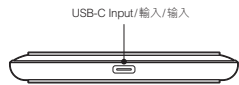


MOMAX
Q.PAD 5
15W Fast Wireless Charger
快速無線充電器/快速无线充电器



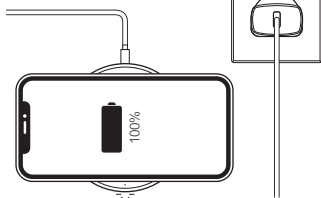
Instruction Manual
使用說明 / 使用说明



Charging Indicator Light
充電指示燈 / 充电指示灯

Wireless Charging
無線充電 / 无线充电

The power adapter is not included.
不包括電源適配器 / 不包括电源适配器。



Instruction for use / 操作 / 操作

1. Connect Q.Pad 5 to power adapter with a USB-C to USB Cable
2. Place your Qi-enabled device on top of Q.PAD 5. When it starts charging your device, the indicator light will turn ON with "breathing effect" in full brightness for around 30 secs, then the "breathing effect" will dim.
3. Remove Q.Pad 5 from power supply when charging is completed.

1. 將配送的USB-C到USB線連接Q.Pad5及電源適配器。
2. 將兼容Qi的電子設備放在 Q.PAD 5 上。當充電進行中，指示燈呼吸燈模式全亮，約30秒後，呼吸燈模式半亮。
3. 充電完成後，請將Q.Pad 5 從電源移除。

1. 將配送的USB-C到USB線連接Q.Pad 5及電源適配器。
2. 將兼容Qi的電子設備放在 Q.PAD 5 上。當充電進行中，指示燈呼吸燈模式全亮，約30秒後，呼吸燈模式半亮。
3. 充電完成後，請將Q.Pad 5 從電源移除。

Qualcomm® Quick Charge™ is a product of Qualcomm Technologies, Inc. Qualcomm is a trademark of Qualcomm Incorporated, registered in the United States and other countries. Quick Charge is a trademark of Qualcomm Incorporated. All Qualcomm Incorporated trademarks are used with permission.

TIPS / 小提示 / 小提示

1. Select charger with Qualcomm® Quick Charge™ 3.0 technology to maximize charging efficiency. 提升無線充電效能，請使用 Qualcomm® Quick Charge™ 3.0 technology。提升无线充电效能，请使用 Qualcomm® Quick Charge™ 3.0 technology。
2. When foreign object (e.g. Metallic or magnetic object) is detected, the LED will flash. 當檢測到異物(例如金屬或磁性物體)時，LED 閃爍。當檢測到異物(例如金屬或磁性物體)時，LED 閃爍。

* The above description is applicable to most Qi-compatible mobile phones, but there may be discrepancies depending on the power consumption of different mobile phones and versions of the operation system. Please feel free to contact our Customer Service if you have any questions.
以上描述適用於市面上大部分兼容Qi標準的手機，但亦有可能因應不同手機電情況及操作系統版本而出現個別差異。如有疑問，歡迎與客戶服務部聯繫。
以上描述適用於市面上大部分兼容Qi標準的手機，但亦有可能因應不同手機電情況及操作系統版本而出現個別差異。如有疑問，歡迎與客戶服務部聯繫。

Model: UD13

Specification:

Input : 5V=3A, 9V=2A, 12V=1.5A
Output : 5V=1A, 9V=1A, 9V=1.67A (15W Max.)
Size : 93.3 x 11.3mm
Weight : 74.5g

Contains:

1. Q.PAD 5 15W Fast Wireless Charger
2. USB-C To USB Cable (1m)
3. Instruction manual and warranty card

型號: UD13

產品規格:

輸入: 5V=3A, 9V=2A, 12V=1.5A
輸出: 5V=1A, 9V=1A, 9V=1.67A (15W Max.)
尺寸: 93.3 x 11.3毫米
重量: 74.5克

包裝內容:

1. Q.PAD 5 15W快速無線充電器
2. USB-C To USB 連接線 (1米)
3. 操作說明書及保用証

型號: UD13

產品規格:

輸入: 5V=3A, 9V=2A, 12V=1.5A
輸出: 5V=1A, 9V=1A, 9V=1.67A (15W Max.)
尺寸: 93.3 x 11.3毫米
重量: 74.5克

包裝內容:

1. Q.PAD 5 15W快速无线充电器
2. USB-C To USB 连接线 (1米)
3. 操作说明书及保用证

有毒有害物质或元素附表

部件名称	有毒有害物质或元素					
	铅 (Pb)	汞 (Hg)	镉 (Cd)	六价铬 (Cr ^{VI})	多溴联苯 (PBB)	多溴二苯醚 (PBDE)
主板	X	O	O	O	O	O
配件	X	O	O	O	O	O

O: 表示该有害物质在该部件所有均 示: 表示该有害物质至少在该部件 原料中的含量符合 GB/T 26572 标 准。一切原料材料的含量超过 GB/T 26572 标准规定的限量要求以下。
注: 本产品标有 "X" 的原因: 现阶段没有可供选择的替代技术或部件

WARNING

1. Do not dismantle or modify the product.
2. Do not store the product in wet conditions.
3. Do not keep or use the product near heat sources.
4. Do not let water or any other liquid flows into the inside part of the product's interface. This would cause damages to the product.
5. Make sure to remove metallic or magnetic protective case of your device when charging.
6. While charging, the Q.PAD 5 may heat up. This is normal and should not affect Q.PAD 5's performance. If the battery feels hot to the touch during this charging process, kindly remove the Q.PAD 5 from the charger and allow it to cool down before restarting the charging process.
7. Avoid using bent or damaged USB cable.

DISPOSAL OF ELECTRONIC PRODUCTS

1. Do not place the product as household waste.
2. Please dispose of discarded electronic products properly according to local regulations.
3. MOMAX encourages you to participate in electronics recycling program.

WARRANTY CONDITIONS

1. For any defect, in the judgment of our technician, caused under normal use, we are responsible for repairing free of charges 12 months commencing from the date of purchase at the discretion of our company.
2. A valid warranty card and original purchase invoice must be presented upon request of warranty service.
3. This warranty card shall not apply to the product if:
 - (a) it has explicitly modified or repaired in any way by persons other than technicians of this company; or,
 - (b) it has been damaged through misuse, malicious acts, negligence, inflow of any liquid; or,
 - (c) losses or damages are caused by force majeure or natural disasters.
4. No alteration to this warranty card will be allowed;
5. The warranty terms and conditions are subject to change without prior notice;
6. Please retain your proof of purchase for warranty service;
7. Please consult the dealer about the product compatibility with your cell phone/PDA before purchase. Product specifications are subject to change without prior notice;
8. Please visit www.momax.net for latest product information.

警告

1. 請勿自行拆開或改裝本產品;
2. 請勿將本產品存放在潮濕環境中;
3. 請勿將產品靠近熱源或於液體附近充電;
4. 請勿將水或其他液體流入本產品內部面, 導致本產品損壞。
5. 如您有額外使用金屬或包含磁片的保護殼, 請確保充電前須移除;
6. 充電時, Q.PAD 5 有可能產生熱力, 此乃正常現象, 並不會影響產品表現。但如果感到手機電池或Q.PAD 5 過熱, 請關閉Q.PAD 5 電源供應, 待冷卻後, 再嘗試充電;

警告

1. 請勿自行拆開或改裝本產品;
2. 請勿將本產品存放在潮濕環境中;
3. 請勿將產品靠近熱源或於液體附近充電;
4. 請勿將水或其他液體流入本產品內部面, 導致本產品損壞。
5. 如您有額外使用金屬或包含磁片的保護片, 請確保充電前須移除;

7. 避免使用屈曲或損壞的USB線材。

如何處理廢棄電子產品

1. 請勿將電子產品當垃圾隨意棄棄;
2. 請依當地的法例規定處理廢棄的電子產品;
3. MOMAX鼓勵您積極參與電子產品回收計劃。

保養條款

1. 由購買日期起12個月內, 如產品有損壞或故障, 經本公司技術人員證實為在正常使用之情況下發生, 本公司將提供免費維修服務;
2. 維修時必須出示本保用證及購買商號之發票正本。如果用戶不能提供, 本公司有權不提供維修服務。用戶可能需要支付相關維修費用。
3. 保用期內, 出現以下條款產品保用證自動失效:
 - (a) 非本公司人員同意拆解或維修產品之任何部分;
 - (b) 錯誤的操作如: 非法接駁電源, 以及水、污穢物滲入產品內導致產品損壞。
4. 此保用證如經修改, 保用證自動失效;
5. 本公司有權隨時任何維修及保用條款而不作通知;
6. 如因錯誤使用本公司產品而導致手提電話或其他電子產品有任何損壞, 本公司不會承擔任何責任;
7. 有關 MOMAX 原裝產品和您的手機或電子產品的相容性, 請在購買時向經銷商確認。此產品規格隨時可能變更, 恕不另行通知;
8. 請瀏覽 www.momax.net 瞭解最新產品資訊。

6. 充電時, Q.PAD 5 有可能產生熱力, 此乃正常現象, 並不會影響產品表現。但如果感到手機電池或Q.PAD 5 過熱, 請關閉Q.PAD 5 電源供應, 待冷卻後, 再嘗試充電;
7. 避免使用屈曲或損壞的USB線材。

如何處理廢棄電子產品

1. 請勿將電子產品當家庭廢棄物棄;
2. 請依當地的法例規定處理廢棄的電子產品;
3. MOMAX鼓勵您積極參與電子產品回收計劃。

保養條款

1. 由購買日期起12個月內, 如產品有損壞或故障, 經本公司技術人員證實為在正常使用之情況下發生, 本公司將提供免費維修服務;
2. 維修時必須出示本保用證及購買商號之發票正本。如果用戶不能提供, 本公司有權不提供維修服務。用戶可能需要支付相關維修費用;
3. 保用期內, 出現以下條款產品保用證自動失效:
 - (a) 非本公司人員同意拆解或維修產品之任何部分;
 - (b) 錯誤的操作如: 非法接駁電源, 以及水、污穢物滲入產品內導致產品損壞;
 - (c) 不可抗拒意外事件或天然災害導致產品損壞;
4. 此保用證如經修改, 保用證自動失效;
5. 本公司有權隨時任何維修及保用條款而不作通知;
6. 如因錯誤使用本公司產品而導致手提電話或其他電子產品有任何損壞, 本公司不會承擔任何責任;
7. 有關 MOMAX 原裝產品和您的手機或電子產品的相容性, 請在購買時向經銷商確認。此產品規格隨時可能變更, 恕不另行通知;
8. 請瀏覽 www.momax.net 了解最新產品資訊。

WARRANTY / 保用證 / 保用証



Model / 型號 / 型号: _____

Date of Purchase / 購買日期 / 购买日期: _____

Remarks / 備註 / 备注: _____

CUSTOMER SERVICE / 客戶服務中心 / 客户服务中心

Hong Kong and Macau:
Unit A, 4F., Cheung Lung Ind Bldg,
10 Cheung Yee Street, Lai Chi Kok, Kowloon, Hong Kong
Hotline: 852-2402 3186 E-Mail: info@momax.net

香港及澳門:
香港九龍荔枝角長義街10號昌隆大廈4樓A室
服務熱線: 852-2402 3186 電郵: info@momax.net

中國內地:

廣東省深圳市深南大道7006号方科壹壹東方大廈7樓
郵編: 518000 全國服務熱線: 86-400-886-0010
電郵: info@momax.net.cn

Copyright © 2020 MOMAX Technology Ltd. All rights reserved.
MOMAX is registered trademark of MOMAX Technology Ltd.
All other trademarks are the property of their respective owners.

版權所有 © 2020 MOMAX Technology Ltd., 保留所有權利。
MOMAX 是 MOMAX Technology Ltd 的註冊商標,
所有其他商標均為其各自擁有者的財產。

版權所有 © 2020 MOMAX Technology Ltd., 保留所有權利。
MOMAX 是 MOMAX Technology Ltd 的註冊商標,
所有其他商標均為其各自擁有者的財產。

