INSTRUCTION MANUAL
使用説明 / 使用说明

momax

MICRO CLEANSE
Portable Vacuum Cleaner
便攜式迷你吸塵器
便携式迷你吸尘器

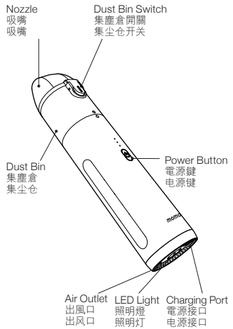

RO3

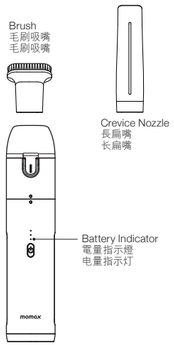

CHARGING
充電 / 充电

Connect the cleaner with USB-C cable
Charging indicator flashes: Charging.
When it is fully charged, 3 lights will be on.
Note: It is better to use 5V/2A car charger or home charger to charge the device

使用USB-C連接線連接吸塵器
充電指示燈閃爍: 充電中。
充滿是3顆燈一起長亮。
注意：最好使用5V/2A的車充或充電器為產品進行充電。

使用USB-C连接线连接吸尘器
充电指示灯闪烁: 充电中。
充满是3颗灯一起长亮。
注意：最好使用5V/2A的车充或充电器为产品进行充电。

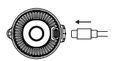

POWER ON/OFF AND SWITCH SUCTION MODE
電源開/關及轉換吸力模式
电源开/关及转换吸力模式

Press the switch for 1.5 seconds to turn ON (low-grade suction mode).
Press again to switch to high-grade suction mode.
Press again to turn OFF.
Double click to turn ON/OFF the LED light.

開機:長按電源鍵1.5秒。
轉至高檔吸力模式: 單按電源鍵。
關機: 再次單按電源鍵。
LED燈開/關：連按兩次電源鍵。

开机:长按电源键1.5秒。
转至高档吸力模式: 单按电源键。
关机: 再次单按电源键。
LED灯开/关：连按两次电源键。

HOW TO CLEAN
如何清潔 / 如何清洁

- Rotate anti-clockwise to open the dust bin.
- Take out the filter from the dust bin. Rinse with water and dry it naturally.
- Clean the dust bin with wet cloth or tissue.
Restore the filter back into the nozzle dust bin. Rotate clockwise to lock up the dust bin.
Note: Do not use detergent to clean the filter.

- 逆時針旋轉打開集塵器機頭。
- 將過濾器從機頭取出並清潔 (建議在流動清水中清洗並自然風乾)。
- 用濕布或紙巾清潔集塵器。
- 把過濾器放入集塵器後順時針旋轉以完成安裝。
注意：請勿使用洗潔精清潔過濾器，使用清水便可。

- 逆时针旋转打开集尘器机头。
- 将过滤器从机头取出并清洁 (建议在流动清水中清洗并自然风乾)。
- 用湿布或纸巾清洁集尘器。
- 把过滤器放入集尘器后顺时针旋转以完成安装。
注意：请勿使用洗洁精清洁过滤器，使用清水便可。

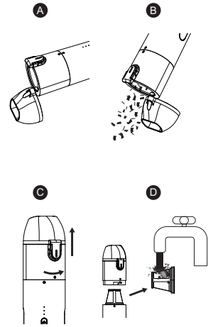

ACCESSORIES INSTALLATION
配件安裝/配件安装

- Crevice nozzle for cleaning corners or narrow gaps to collect dust.
- Brush for cleaning soft surfaces.

-長扁嘴: 用於清潔角落或狹窄縫隙。
-毛刷: 用於清潔柔軟表面。

-长扁嘴: 用于清洁角落或狭窄缝隙。
-毛刷: 用于清洁柔软表面。

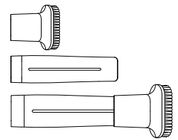

They can be assembled to use together.
兩者可疊加使用。
两者可叠加使用。

POINTS TO NOTE
注意事項 / 注意事项

- Charge it fully before using it for the first time.
- Do not block the air outlet.
- Do not use it to suck water or other liquid.
- Do not pick up anything flammable or burning, such as cigarettes, matches or hot ashes.
- Do not put it into water or other liquid.

- 第一次使用前請將本產品充滿電。
- 請不要堵塞出風口。
- 切勿吸入水或其他液體。
- 切勿吸入任何易燃或燃燒中的物件, 例如香煙、火柴或熱灰燼。
- 切勿將吸塵器浸入水或其他液體中。

- 第一次使用前请将本产品充满电。
- 请不要堵塞出风口。
- 切勿吸入水或其他液体。
- 切勿吸入任何易燃或燃烧中的物件，例如香烟、火柴或热灰烬。
- 切勿将吸尘器浸入水或其他液体中。

WARNINGS
警告 / 警告

- If the product does not work anymore, please stop using it.
- This product is not suitable to be used by defective, feeling or mentally handicapped person or people with lack of related experience.
- Please keep this device away from children.

- 如果吸塵器已損壞, 請勿繼續使用。
- 本產品不建議由肢體不健全、感覺或精神上有障礙或缺乏相關經驗的人使用, 除非由有資格的人監督指導。
- 本產品應在遠離兒童的地方放置和使用。

- 如果吸尘器已损坏，请勿继续使用。
- 本产品不建议由肢体不健全、感觉或精神上有障碍或缺乏相关经验的人使用，除非由有资格的人监督指导。
- 本产品应在远离儿童的地方放置和使用。

www.momax.net

SPECIFICATION
產品規格 / 产品规格

MODEL: RO3

Input (USB-C)	: 5V⎓1.5A
Rated power	: 65W (MAX)
Charging time	: 4 Hours
Working time suction level; MAX. 30Mins with 6KP.A. suction level	: MAX. 45Mins with 3KP.A. suction level; MAX. 30Mins with 6KP.A. suction level
Noise level	: ≤ 80db
Size	: 57 x 57 x 257mm
Weight	: 480g±10g

Contains:
1. Micro Cleanse Portable Vacuum Cleaner
2. Crevice Nozzle
3. Brush Nozzle
4. USB-C to USB-A cable (30cm)
5. Instruction Manual and Warranty Card

型號: RO3

輸入 (USB-C)	: 5V⎓1.5A
工作功率	: 65W (MAX)
充電時間	: 4小時
操作時間 suction level; MAX. 30Mins with 6KP.A. suction level	: MAX. 45Mins with 3KP.A. suction level; MAX. 30Mins with 6KP.A. suction level
噪音	: ≤ 80db
尺寸	: 57 x 57 x 257mm
重量	: 480g±10

包裝內容：
1. 便攜式迷你吸塵器
2. 縫隙吸嘴
3. 刷頭吸嘴
4. USB-C to USB-A充電線(30厘米)
5. 説明書及保用證

型号: RO3

输入 (USB-C)	: 5V⎓1.5A
工作功率	: 65W (MAX)
充电时间	: 4小时
操作时间 suction level; MAX. 30Mins with 6KP.A. suction level	: MAX. 45Mins with 3KP.A. suction level; MAX. 30Mins with 6KP.A. suction level
噪音	: ≤ 80db
尺寸	: 57 x 57 x 257mm
重量	: 480g±10

包装内容：
1. 便携式迷你吸尘器
2. 缝隙吸嘴
3. 刷头吸嘴
4. USB-C to USB-A充电线(30厘米)
5. 说明书及保用证

WARNING
1. Do not dismantle or modify the product;
2. Do not store the product in wet conditions;
3. Do not keep or use the product near heat sources;
4. Do not let water or any other liquid flows into the inside part of the product's interface. This would cause damages to the product.

DISPOSAL OF ELECTRONIC PRODUCTS
1. Do not place the product as household waste;
2. Please dispose of discarded electronic products properly according to local regulations.
3. MOMAX encourages you to participate in electronics recycling program.

WARRANTY CONDITIONS
1. For any defect, in the judgment of our technician, caused under normal use, we are responsible for repairing free of charges 12 months commencing from the date of purchase at the discretion of our company;
2. A valid warranty card and original purchase invoice must be presented upon request of warranty service;
3. This warranty card shall not apply to the product if:
   (a) it has explicitly modified or repaired in any way by persons other than technicians of this company, or;
   (b) it has been damaged through misuse, malicious acts, negligence, inflow of any liquid, or;
   (c) losses or damages are caused by force majeure or natural disasters.
4. No alteration to this warranty card will be allowed;
5. The warranty terms and conditions are subject to change without prior notice;
6. Please retain your proof of purchase for warranty service;
7. Please consult the dealer about the product compatibility with your cell phone/ PDA before purchase. Product specifications are subject to change without prior notice;
8. Please visit www.momax.net for latest product information.

警告
1. 請勿自行拆開或改裝本產品：
2. 請勿將本產品存放在潮濕環境中：
3. 請勿將產品靠近熱源；
4. 請勿將水或其它液體流入本產品介面內部，導致本產品損壞。

如何處理廢棄電子產品
1. 請勿將電子產品當成家庭廢棄物丟棄；
2. 請依當地的法例規定處理廢棄的電子產品；
3. MOMAX鼓勵您積極參與電子產品回收計劃。

保養條款
1. 由購買日期起12個月內，如產品有損壞或故障，經本公司技術人員證實為在正常使用之情況下發生，本公司將提供免費維修服務。
2. 維修時必須出示本保用證及購買商號之發票正本，如果用戶不能提供，本公司有權不提供維修服務。用戶可能需要支付相關維修費用；
3. 保用期內，出現以下條款產品保用證自動失效：
   (a) 非本公司人員恣意拆解或 維修產品之任何部分；
   (b) 錯誤的操作如：非法接駁電源，以及水、污穢物滲入產品內導致產品損壞；
   (c) 不可抗拒意外事件或天然災害導致產品損壞；
4. 此保用證如經涂改，保用證自動失效；
5. 本公司有權選擇任何維修及保用條款而不作通知；
6. 如因錯誤使用本公司產品而導致手提電話或其他電子產品有任何損壞，本公司不會承擔任何責任；
7. 有關MOMAX原裝產品和您的手機或電子產品的相容性，請在購買時向經銷商確認，此產品規格隨時可能更更，恕不另行通告；
8. 請瀏覽 www.momax.net 瞭解最新產品資訊。

警告
1. 请勿自行拆开或改装本产品：
2. 请勿将本产品存放在潮湿环境中：
3. 请勿将产品靠近热源；
4. 请勿将水或其它液体流入本产品介面内部，导致本产品损坏。

如何处理废弃电子产品
1. 请勿将电子产品当成家庭废弃物丢弃；
2. 请依当地的法例规定处理废弃的电子产品；
3. MOMAX鼓励您积极参与电子产品回收计划。

保养条款
1. 由购买日期起12个月内，如产品有损坏或故障，经本公司技术人员证实为在正常使用之情况下发生，本公司将提供免费维修服务。
2. 维修时必须出示本保用证及购买商号之发票正本，如果用户不能提供，本公司有权不提供维修服务。用户可能需要支付相关维修费用；
3. 保用期内，出现以下条款产品保用证自动失效：
   (a) 非本公司人员恣意拆解或 维修产品之任何部分；
   (b) 错误的操作如：非法接驳电源，以及水、污秽物渗入产品内导致产品损坏；
   (c) 不可抗拒意外事件或天然灾害导致产品损坏；
4. 此保用证如经涂改，保用证自动失效；
5. 本公司有权选择任何维修及保用条款而不作通知；
6. 如因错误使用本公司产品而导致手提电话或其他电子产品有任何损坏，本公司不会承担任何责任；
7. 有关MOMAX原装产品和您的手机或电子产品的相容性，请在购买时向经销商确认，此产品规格随时可能更更，恕不另行通告；
8. 请浏览 www.momax.net 瞭解最新產品資訊。

有毒有害物质或元素表

部件名称	有毒有害物质或元素					
	铅 (Pb)	汞 (Hg)	镉 (Cd)	六价铬 (Cr⁶⁺)	多溴联苯 (PBB)	多溴二苯醚 (PBDE)
主机	X	O	O	O	O	O
配件	X	O	O	O	O	O

O：表示该有害有毒物质在该部件所有均质材料中的含量均在 GB/T 26572 标准规定的限量要求以下
X：表示该有害有毒物质至少在该部件的某一均质材料中的含量超过 GB/T 26572 标准规定的限量要求
注：本产品标有"X"的原因是：现阶段没有可供选择的替代技术或部件

momax

WARRANTY/保用證/保用证

Model/型號/型号: .....

Date of Purchase/購買日期/购买日期: .....

Remarks/備註/备注: .....

Customer Service/客戶服務中心/客户服务中心

Hong Kong and Macau:
Unit A, 4/F., Cheung Lung Ind. Bldg.,10 Cheung Yee Street, Lai Chi Kok, Kowloon, Hong Kong
Hotline: 852–2402 3186 E–Mail: info@momax.net

香港及澳門:
香港九龍荔枝角長義街10號昌隆大廈4樓A室
服務熱線: 852–2402 3186 電郵: info@momax.net

中国内地:
摩米士科技(深圳)有限公司
广东省深圳市深南大道7006号万科富春东方大厦7楼
邮编: 518000 全国服务热线: 86–400–886–0010
电邮: info@momax.net.cn

Copyright© 2021 MOMAX Technology Ltd. All rights reserved.
MOMAX is registered trademark of MOMAX Technology Ltd. All other trademarks are the property of their respective owners.
版權所有 ©2021 MOMAX Technology Ltd，保留所有權利。MOMAX是 MOMAX Technology Ltd 的註冊商標，所有其他商標均為其各自擁有者的財產。
版权所有 ©2021 MOMAX Technology Ltd，保留所有权利。MOMAX是 MOMAX Technology Ltd 的注册商标，所有其他商标均为其各自拥有者的财产。