

## INSTRUCTION MANUAL

使用說明 / 使用说明

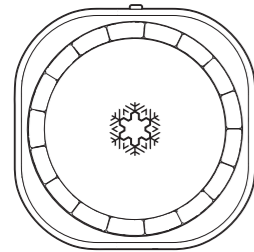
momax

p/ay

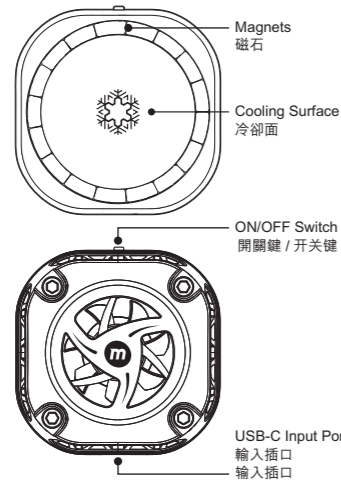
Magnetic Phone Cooler

磁吸手機冷卻器

磁吸手机冷却器



GM2

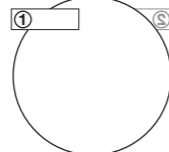


# Not needed for iPhone 12/13 Series models  
iPhone 12/13 系列機型不需要  
iPhone 12/13 系列机型不需要

Thermal Conductive Metal Plate #  
導熱金屬板 #



Transparent Protective Film  
透明保護膜



Alcoholic Wipe / 酒精棉



## INSTRUCTION FOR USE

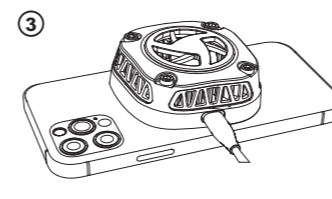
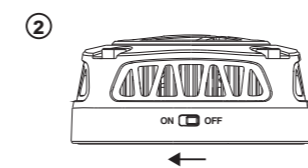
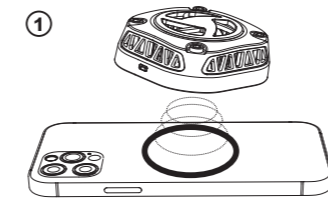
操作/操作

- After taking the product out of the package, gently attach it to the center back of iPhone by magnetic force (compatible with iPhone 12/13 series) as shown in Figure 1.
- After step 1, make sure that the button is switched "ON" (as shown in Figure 2). Connect the product with external power supply (e.g. powerbank) via USB-C cable (as shown in Figure 3). When the product is attached on iPhone and connected with power, the fan will be automatically switched on for cooling. Lighting effect will be turned on at the same time.

- 把產品拿出包裝之後，對準蘋果12/13手機中心(如圖一)，隨著磁力輕輕吸附在手機背面即可。
- 完成步驟1後，確保位於USB-C輸入對面的按鈕設置在"ON"的位置(如圖2)。透過 USB-C 充電線將產品與外部電源(例如移動電源)連接(如圖3)。當產品吸附在手機上並連接電源時，風扇將自動啟動進行冷卻燈光效果同時開啟。

- 把產品拿出包裝之後，對準蘋果12/13手機中心(如圖一)，隨著磁力輕輕吸附在手機背面即可。

- 完成步驟1後，確保位於USB-C輸入對面的按鈕設置在"ON"的位置(如圖2)。透過 USB-C 充電線將產品與外部電源(例如移動電源)連接(如圖3)。當產品吸附在手機上並連接電源時，風扇將自動啟動進行冷卻燈光效果同時開啟。



## HOW TO INSTALL

如何安裝/如何安装

- Thermal Conductive Metal Plate  
(Not needed for iPhone 12/13 Series models)
- Clean the position of attachment with alcoholic wipe or tissue.
  - Peel off the plastic film (1) from the transparent protective film. Stick it to the targeted position. Eliminate air bubble and then remove plastic film (2).
  - Tear off the back of the Metal Plate. Attach it onto the protective film. Long press for 30 seconds and leave it for 1 hour before use.

Caution:

- To remove the Metal Plate, pick the corner of the transparent film and pull off the whole set.
- This product might affect NFC function. Please avoid attaching the metal plate directly on the NFC sensor area.
- This metal plate will interfere with wireless charging.

導熱金屬板 (iPhone 12/13 系列機型不需要)

- 用酒精濕巾或紙巾清潔附件位置。
- 從透明保護膜上撕下塑料膜(1)。將其粘貼到目標位置。消除氣泡，然後去除塑料薄膜(2)。
- 這個金屬板會干擾無線充電。

- 撕下金屬板的背面。將其貼在保護膜上。長按30秒，放置1小時後再使用。

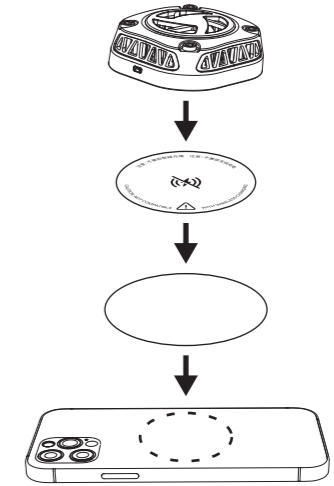
- 取下金屬板，挑透明膜的一角，將整套拉下來。
- 本產品可能會影響NFC功能。請避免金屬板直接接觸NFC傳感器區域。
- 這個金屬板會干擾無線充電。

導熱金屬板 (iPhone 12/13 系列機型不需要)

- 用酒精濕巾或紙巾清潔附件位置。
- 從透明保護膜上撕下塑料膜(1)。將其粘貼到目標位置。消除氣泡，然後去除塑料薄膜(2)。
- 撕下金屬板的背面。將其貼在保護膜上。長按30秒，放置1小時後再使用。

警告:

- 取下金屬板，挑透明膜的一角，將整套拉下來。
- 本產品可能會影響NFC功能。請避免金屬板直接接觸NFC傳感器區域。
- 這個金屬板會干擾無線充電。



www.momax.net

## GM2\_Manual\_NewSize\_aw 背面

## SPECIFICATION

產品規格 / 产品规格

MODEL : GM2

Power	: 5V=2A
Cooling power	: 5V=1.2A
Wind noise of the fan	: 18 - 27dB
Rated speed of fan	: 6000-10000r.p.m
Material	: Tempered glass+Aluminum+PC
Size	: 60 x 60 x 26mm
Weight	: 82g ± 10g

CONTAINS:

1. Play Magnetic Phone Cooler
2. USB-C to USB-C cable (1.2m)
3. Metal Plate
4. Instruction Manual And Warranty Card

型號: GM2

功率	: 5V=2A
制冷片功率	: 5V=1.2A
風扇風噪	: 18 - 27dB
額定轉速	: 6000-10000r.p.m
材質	: 鋼化玻璃+鋁合金+PC
尺寸	: 60 x 60 x 26mm
重量	: 82g ± 10g

包裝內容:

1. Play 磁吸手機冷卻器
2. USB-C 至 USB-C 連接線 (1.2米)
3. 引磁片
4. 使用說明及保用證

型号: GM2

功率	: 5V=2A
制冷片功率	: 5V=1.2A
風扇風噪	: 18 - 27dB
額定轉速	: 6000-10000r.p.m
材质	: 钢化玻璃+铝合金+PC
尺寸	: 60 x 60 x 26mm
重量	: 82g ± 10g

包装内容:

1. Play 磁吸手机冷却器
2. USB-C 至 USB-C 连接线 (1.2米)
3. 引磁片
4. 使用说明书及保用证

## WARNING

- Do not dismantle or modify the product;
- Do not store the product in wet conditions;
- Do not keep or use the product near heat sources;
- Do not let water or any other liquid flows into the inside part of the product's interface. This would cause damages to the product;
- Do not throw the product into the fire, or heat the product, do not store the product at high temperature (Recommended <math>\leq 40^{\circ}\text{C}</math>);
- Do not directly connect the inner/negative pole of the product with a gold pressure object to cause a contact short circuit;
- Do not drop or damage the product with hard objects;
- Please don't shake the product or internal components at will, don't modify the internal structure of this product;
- Do not submerge this product in water or other solvents, and do not use it after being immersed in liquid;
- There will be water vapor or water droplets in the process of cooling the radiator, which is a normal phenomenon.
- When not in use for a long time, please disconnect the power supply in time to prevent the cooler from idling and causing product malfunctions.

## DISPOSAL OF ELECTRONIC PRODUCTS

- Do not place the product as household waste;

- Please dispose of discarded electronic products properly according to local regulations.
- MOMAX encourages you to participate in electronics recycling program.

## WARRANTY CONDITIONS

- For any defect, in the judgment of our technician, caused under normal use, we are responsible for repairing free of charges 12 months commencing from the date of purchase at the discretion of our company;
- A valid warranty card and original purchase invoice must be presented upon request of warranty service;
- This warranty card shall not apply to the product if:
  - (a) it has explicitly modified or repaired in any way by persons other than technicians of this company, or;
  - (b) it has been damaged through misuse, malicious acts, negligence, inflow of any liquid, or;
  - (c) losses or damages are caused by force majeure or natural disasters.
- No alteration to this warranty card will be allowed; The warranty terms and conditions are subject to change without prior notice;
- Please retain your proof of purchase for warranty service;
- Please consult the dealer about the product compatibility with your cell phone/ PDA before purchase. Product specifications are subject to change without prior notice;

- Please visit [www.momax.net](http://www.momax.net) for latest product information.

## 警告

- 請勿自行拆開或改裝本產品;
- 請勿將本產品存放在潮濕環境中;
- 請勿將產品靠近熱源或於熱源附近充電;
- 請勿將水或其它液體流入本產品介面內部，導致本產品損壞;
- 請勿將產品投入火中，或對產品加熱，請勿在高溫儲存產品(建議 <math>\leq 40^{\circ}\text{C}</math>);
- 切勿將產品內正/負極用金屬物體直接連接造成接觸短路;
- 切勿跌落或用硬物對本產品進行撞擊破壞;
- 請勿隨意拆解本產品或內部器件，請勿隨意更改本產品內部結構;
- 請勿將本產品浸入水中或其他溶劑中，不可在浸入液體後使用;
- 製冷散熱器過程中會有水蒸氣或水滴冒出，此為正常物理現象。
- 建議長時間不使用時，請及時斷開電源，防止散熱器進行乾燒引發產品故障。

## 如何處理廢棄電子產品

- 請勿將電子產品當成家庭廢棄物丟棄;
- 請依當地的法例規定處理廢棄的電子產品;
- MOMAX鼓勵您積極參與電子產品回收計劃。

## 保養條款

- 由購買日期起12個月內，如產品有損壞或故障，經本公司技術人員證實為在正常使用之情況下發生，本公司將提供免費維修服務;
- 維修時必須出示本保用證及購買商號之發票正本，如果用戶不能提供，本公司有權不提供維修服務。用戶可能需要支付相關維修費用;
- 保用期內，出現以下條款產品保用證自動失效:
  - (a) 非本公司人員蓄意拆解或維修產品之任何部分;
  - (b) 錯誤的操作如：非法接駁電源，以及水、污穢物滲入產品內導致產品損壞;
  - (c) 不可抗拒意外事件或天然災害導致產品損壞;
- 此保用證如經塗改，保用證自動失效;
- 本公司有權增刪任何維修及保用條款而不作通知;
- 如因錯誤使用本公司產品而導致手提電話或其他電子產品有任何損壞，本公司不會承擔任何責任;
- 有關 MOMAX 原裝產品和您的手機或電子產品的相容性，請在購買時向經銷商確認。此產品規格隨時可能變更，恕不另行通知;
- 請瀏覽 [www.momax.net](http://www.momax.net) 瞭解最新產品資訊。

## 警告

- 請勿自行拆開或改裝本產品;
- 請勿將本產品存放在潮濕環境中;
- 請勿將產品靠近熱源或於熱源附近充電;

- 請勿將水或其它液體流入本產品介面內部，導致本產品損壞;
- 請勿將產品投入火中，或對產品加熱，請勿在高溫儲存產品(建議 <math>\leq 40^{\circ}\text{C}</math>);
- 切勿將產品內正/負極用金屬物體直接連接造成接觸短路;
- 請勿跌落或用硬物對本產品進行撞擊破壞;
- 請勿隨意拆解本產品或內部器件，請勿隨意更改本產品內部結構;
- 請勿將本產品浸入水中或其他溶劑中，不可在浸入液體後使用;
- 製冷散熱器過程中會有水蒸氣或水滴冒出，此為正常物理現象。
- 建議長時間不使用時，請及時斷開電源，防止散熱器進行乾燒引發產品故障。

## 如何處理廢棄電子產品

- 請勿將電子產品當成家庭廢棄物丟棄;
- 請依當地的法例規定處理廢棄的電子產品;
- MOMAX鼓勵您積極參與電子產品回收計劃。

## 保養條款

- 由購買日期起12個月內，如產品有損壞或故障，經本公司技術人員證實為在正常使用之情況下發生，本公司將提供免費維修服務;
- 維修時必須出示本保用證及購買商號之發票正本，如果用戶不能提供，本公司有權不提供維修服務。用戶可能需要支付相關維修費用;

- 保用期內，出現以下條款產品保用證自動失效:
  - (a) 非本公司人員蓄意拆解或維修產品之任何部分;
  - (b) 錯誤的操作如：非法接駁電源，以及水、污穢物滲入產品內導致產品損壞;
  - (c) 不可抗拒意外事件或天然災害導致產品損壞;
- 此保用證如經塗改，保用證自動失效;
- 本公司有權增刪任何維修及保用條款而不作通知;
- 如因錯誤使用本公司產品而導致手提電話或其他電子產品有任何損壞，本公司不會承擔任何責任;
- 有關 MOMAX 原裝產品和您的手機或電子產品的相容性，請在購買時向經銷商確認。此產品規格隨時可能變更，恕不另行通知;
- 請瀏覽 [www.momax.net](http://www.momax.net) 了解最新產品資訊。

## 有毒有害物質或元素附表

部件名稱	有毒有害物質或元素					
	鉛 (Pb)	汞 (Hg)	鎘 (Cd)	六價鉻 (Cr <sup>VI</sup> )	多環芳烴 (PBB)	多溴二苯醚 (PBDE)
手機	X	O	O	O	O	O
配件	X	O	O	O	O	O

O: 表示該有毒有害物質在該部件所有均 X: 表示該有毒有害物質至少在某部件原料中的含量符合 GB/T 26572 標準  
 的某一類原料中的含量符合 GB/T 26572 標準規定的限量要求以下

注: 本產品含有 "X" 的原因: 現階段沒有可供選擇的替代技術或部件



**momax**

**WARRANTY/保用證/保用证**

Model/型號/型号: .....

Date of Purchase/購買日期/购买日期: .....

Remarks/備註/备注: .....

**Customer Service/客戶服務中心/客户服务中心**

Hong Kong and Macau:  
Unit A, 4/F., Cheung Lung Ind. Bldg., 10 Cheung Yee Street,  
Lai Chi Kok, Kowloon, Hong Kong  
Hotline: 852-2402 3186 E-Mail: [info@momax.net](mailto:info@momax.net)

香港及澳門:  
香港九龍荔枝角長發街10號隴豐大廈4樓A室  
服務熱線: 852-2402 3186 電郵: [info@momax.net](mailto:info@momax.net)

中國內地:  
摩米士科技(深圳)有限公司  
廣東省深圳市深南大道7006號万科富春東方大廈7樓  
郵編: 518000 全國服務熱線: 86-400-886-0010  
電郵: [info@momax.net](mailto:info@momax.net)

Copyright© 2022 MOMAX Technology Ltd. All rights reserved.  
MOMAX is registered trademark of MOMAX Technology Ltd.  
All other trademarks are the property of their respective owners.  
版權所有 ©2022 MOMAX Technology Ltd. 保留所有權利。  
MOMAX是 MOMAX Technology Ltd. 的註冊商標。所有其他商標均為其各自擁有者的財產。  
版權所有 ©2022 MOMAX Technology Ltd. 保留所有權利。  
MOMAX是 MOMAX Technology Ltd. 的註冊商標。所有其他商標均為其各自擁有者的財產。